



Guida all'utilizzo della piattaforma GoToWebinar per il partecipante



Fase di iscrizione agli eventi:

Sul sito della Fondazione dell'Ordine Ingegneri verra' pubblicato, a un orario prestabilito e definito preventivamente in forma pubblica, il link che permettera' di accedere al form di iscrizione all'evento direttamente sulla piattaforma GoToWebinar



Inserire tutti i campi obbligatori richiesti facendo particolare attenzione alla corretta digitazione dell'indirizzo email necessario ai fini del completamento della procedura con notifica di avvenuta iscrizione

Devo avere un account GoToMeeting, GoToWebinar o GoToTraining per partecipare a una sessione?

Assolutamente no. Vogliamo che tutti possano partecipare.

Il seminario è valido come 4 ore di aggiornamento per RSPP e Coordinatore per la sicurezza.
Verranno rilasciati n 4 Crediti Formativi Professionali (CFP)

Covid-19
Come ripartire



*Campo obbligatorio

Nome*

Cognome*

Indirizzo e-mail*

A meno che non effettui un pagamento sicuro con la carta di credito o debito tramite un gestore di pagamenti di terzi, questo modulo non è destinato a raccogliere informazioni confidenziali o dati personali sensibili (come ad esempio informazioni finanziarie o numeri di previdenza sociale).

NUMERO ISCRIZIONE ALBO *



Email di conferma avvenuta iscrizione:



All'indirizzo email inserito in fase di iscrizione verrà inviato in automatico dalla piattaforma una email di conferma, questa email conterrà il LINK «**Partecipa al webinar**» che servirà per accedere all'evento il giorno e all'orario prestabilito.

Il giorno dell'evento riceverete in ogni caso un'email di promemoria che ricorda all'utente che a breve inizierà la sessione, anche in questa email sarà presente il LINK «**Partecipa al webinar**» .

Grazie per esserti iscritto a "SEMINARIO COVID-19: COME RIPARTIRE - 07/05/2020 ORE 15:00".

Il seminario è valido come 4 ore di aggiornamento per RSPP e Coordinatore per la sicurezza.

Verranno rilasciati n 4 Crediti Formativi Professionali (CFP)

Invia domande, commenti e suggerimenti all'indirizzo: fad@ording.ct.it

Come collegarsi al webinar

gio 7 mag 2020 15.00 - 20.00 CEST

Aggiungi al calendario: [Outlook® Calendar](#) | [Google Calendar™](#) | [iCal®](#)

1. Fai clic sul collegamento per partecipare al webinar nel giorno e all'ora specificati:

[Partecipa al webinar](#)

Nota: il collegamento è unico, a tuo uso esclusivo; non condividerlo con altri utenti.

Prima di partecipare, [verifica i requisiti di sistema](#) per evitare problemi con la connessione.

2. Seleziona una delle opzioni audio seguenti:

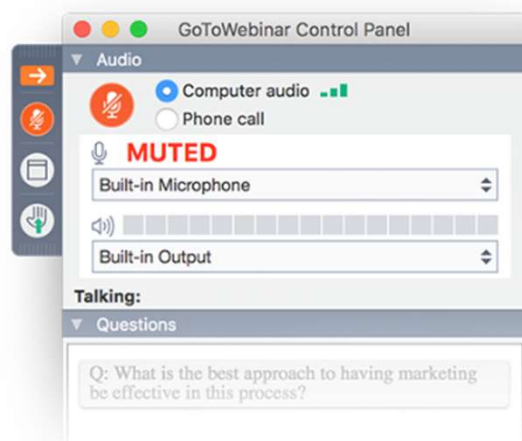
PER USARE I DISPOSITIVI AUDIO DEL COMPUTER:

All'inizio del webinar, sarai collegato all'audio mediante il microfono e gli altoparlanti del computer (VoIP). Ti consigliamo di usare una cuffia.



Gestione partecipazione:

Cliccando sulla freccia si può aprire o nascondere la dashboard



All'avvio della sessione, il pannello di controllo di GoToWebinar verrà visualizzato sullo schermo.




- Riduci controlli.
- Attiva/disattiva l'audio.
- Condividi lo schermo.
- Alza la mano.

Utilizza queste icone per gestire la tua partecipazione.



Gestione partecipazione:

Utilizzo chat e modulo domande/risposte:

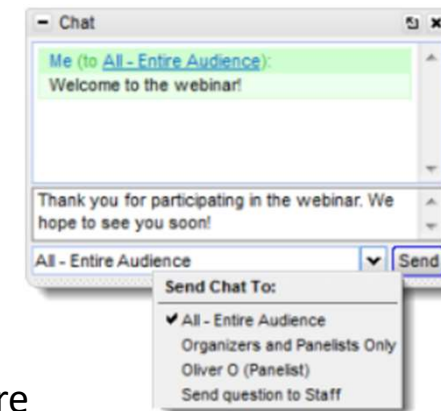
Cliccando sulla freccia bianca si può aprire o nascondere il pannello chat, si può anche decidere di estendere la finestra dei moduli (chat, domande) cliccando su questa icona 



Sia i messaggi via chat che le domande potranno essere indirizzate:

- A tutti
- A un singolo partecipante
- A un relatore
- All'Organizzatore

*Per seminari e convegni e' richiesto l'invio delle domande solo al moderatore





Risoluzione problemi:

Al seguente link il supporto a tutte le domande o i problemi che si riscontrano:

<https://support.logmeininc.com/it/gotowebinar>

Per problemi di audio sulla piattaforma al seguente link le procedure di risoluzione:

<https://support.logmeininc.com/it/gotowebinar/help/how-do-i-fix-audio-feedback-echo-static-during-my-session-g2w050049>

Come partecipare a un webinar guida ufficiale:

<https://support.logmeininc.com/it/gotowebinar>

Contatta l'Ordine per eventuali chiarimenti alla seguente email:

fad@ording.ct.it